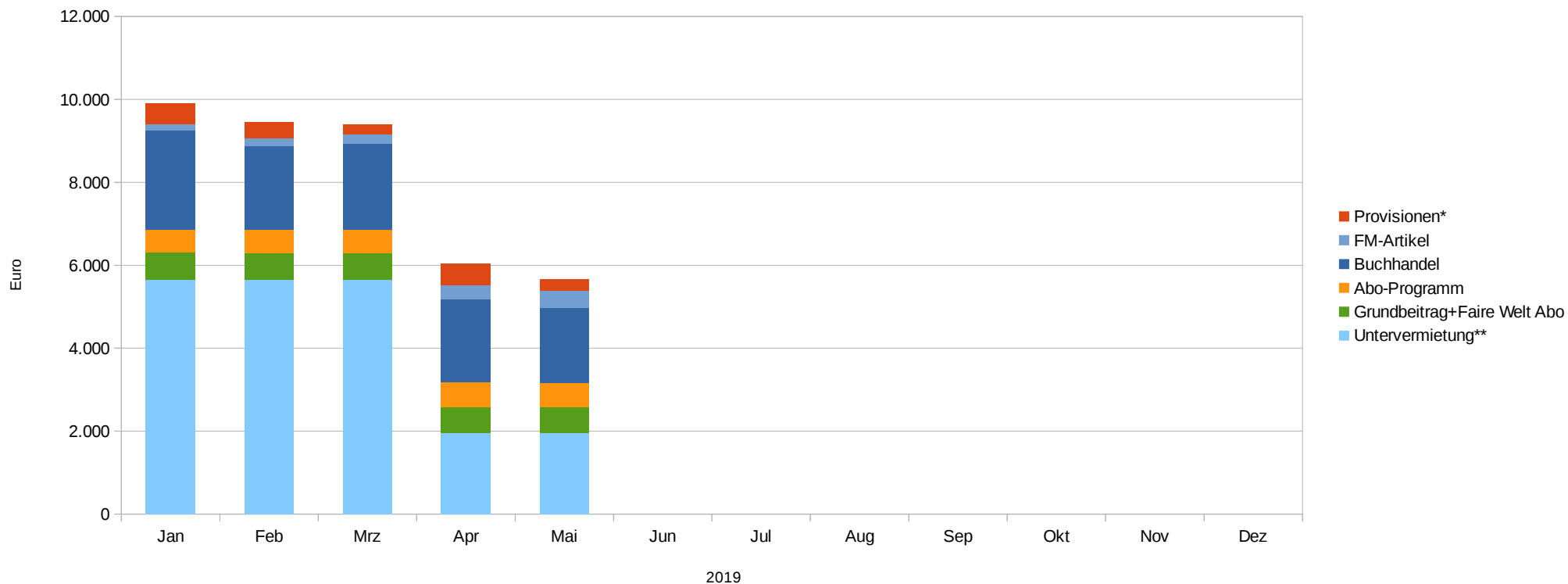


Fairmondo eG

Monatsreport Mai 2019 (Kurzfassung)



Umsätze der Fairmondo eG (Brutto)

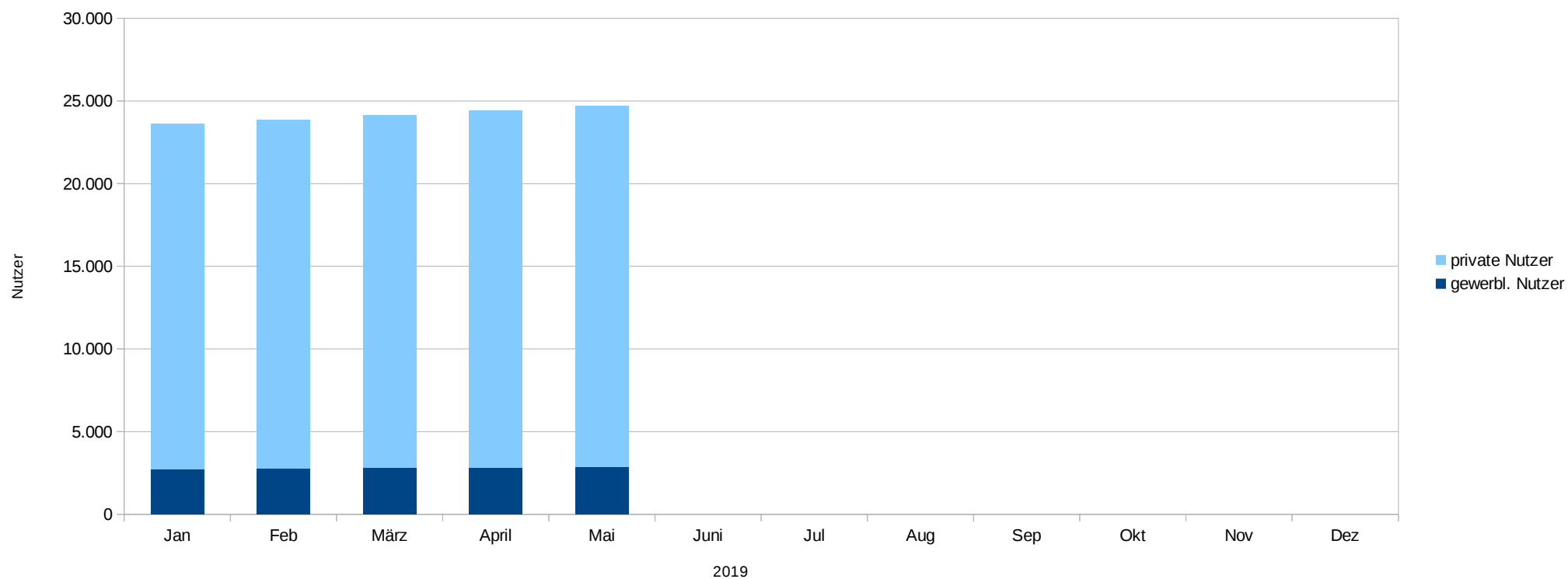


2019	Jan	Feb	Mrz	Apr	Mai	Jun	Jul	Aug	Sep	Okt	Nov	Dez	Summe
Provisionen*	501	388	240	514	275								1.918
FM-Artikel	148	208	209	347	410								1.322
Buchhandel	2.389	2.006	2.093	2.001	1.811								10.300
Abo-Programm	560	560	560	596	584								2.860
Grundbeitrag+Faire Welt Abo	654	648	638	635	632								3.207
Untervermietung**	5.650	5.650	5.650	1.950	1.950								20.850
Summe	9.902	9.460	9.390	6.043	5.662								40.457

* Aufgrund eines technischen Problems wurden seit Mitte 2018 keine Provisionen eingezogen. Sie sind entsprechend weiterhin offen.

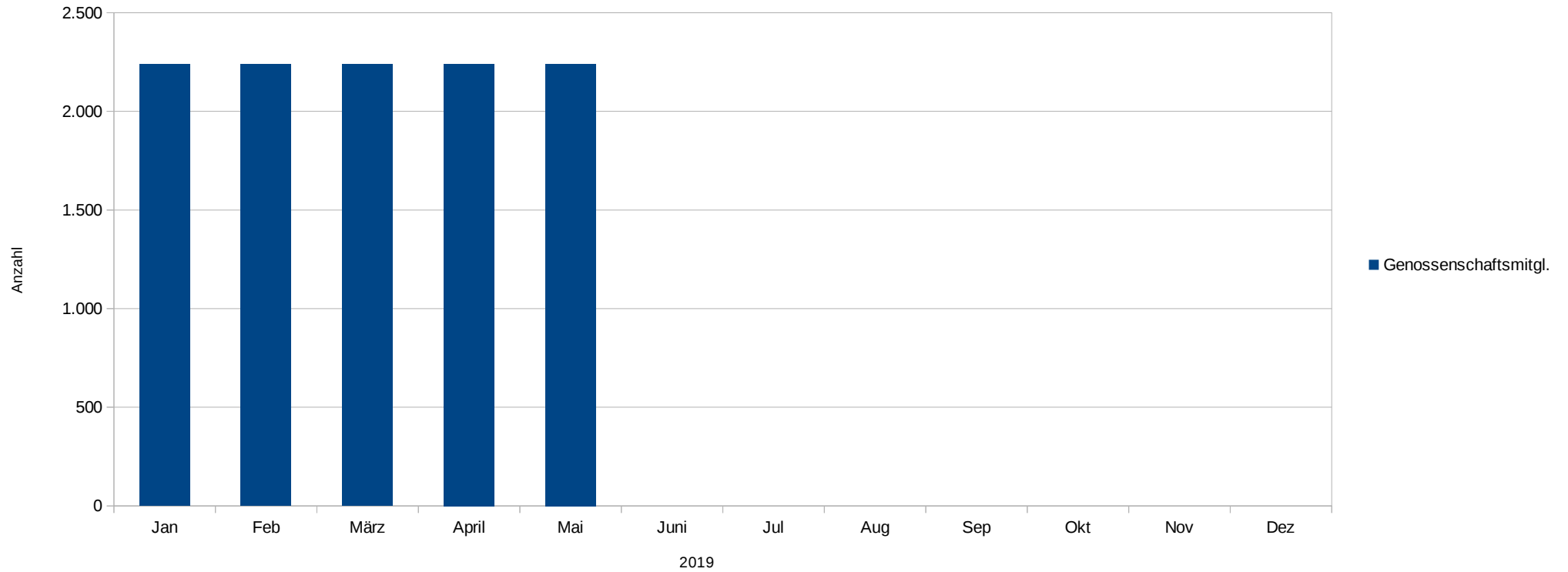
** Ende März lief der Mietvertrag des größten Untermieters aus. Ein Nachmieter wurde nicht rechtzeitig gefunden. Ab Juni ist das Büro wieder kostendeckend untervermietet.

Anzahl Marktplatznutzer*innen



2019	Jan	Feb	März	April	Mai	Juni	Jul	Aug	Sep	Okt	Nov	Dez	Ø Änderung
gewerbl. Nutzer	2.734	2.766	2.802	2.840	2.878								38
private Nutzer	20.865	21.069	21.340	21.578	21.833								267
Nutzer gesamt	23.599	23.835	24.142	24.418	24.711								305

Genossenschaftsmitglieder



2019	Jan	Feb	März	April	Mai	Juni	Jul	Aug	Sep	Okt	Nov	Dez	Ø Änderung
Genossenschaftsmitgl.	2.239	2.239	2.239	2.241	2.241								1